



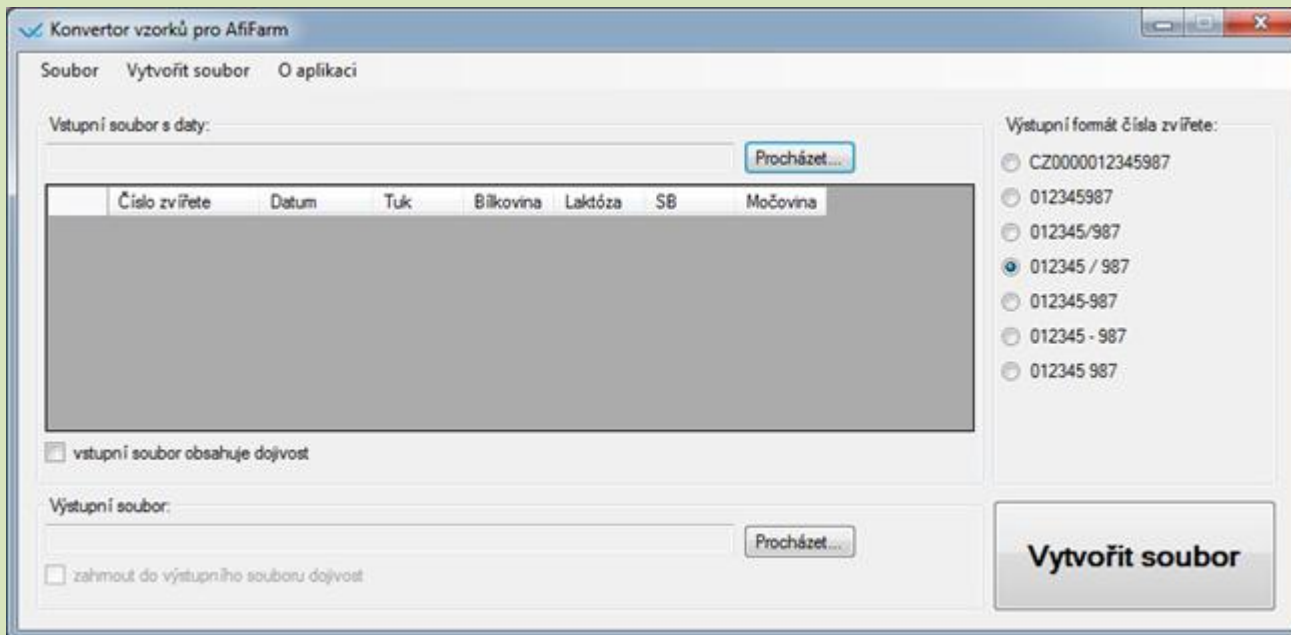
Konvertor vzorků pro AfiFarm

Uživatelská příručka

Úvod

Aplikace slouží k převedení CSV souboru s laboratorními vzorky do tabulátorem odděleného TXT souboru, který je možné importovat do aplikace AfiFarm.

Okno aplikace



Import (1) – vstupní soubor

Po spuštění aplikace je nejprve nutné zvolit vstupní soubor s daty, který musí obsahovat jednotlivé sloupce s hodnotami oddělenými středníkem v následujícím pořadí:

***Číslo krávy;Datum kontroly;Tuk (%);Bílkovina (%);Laktóza (%);SB (tis./ml);
CZ000123456987;19.05.2008;5,12;3,07;4,49;3546;0;***

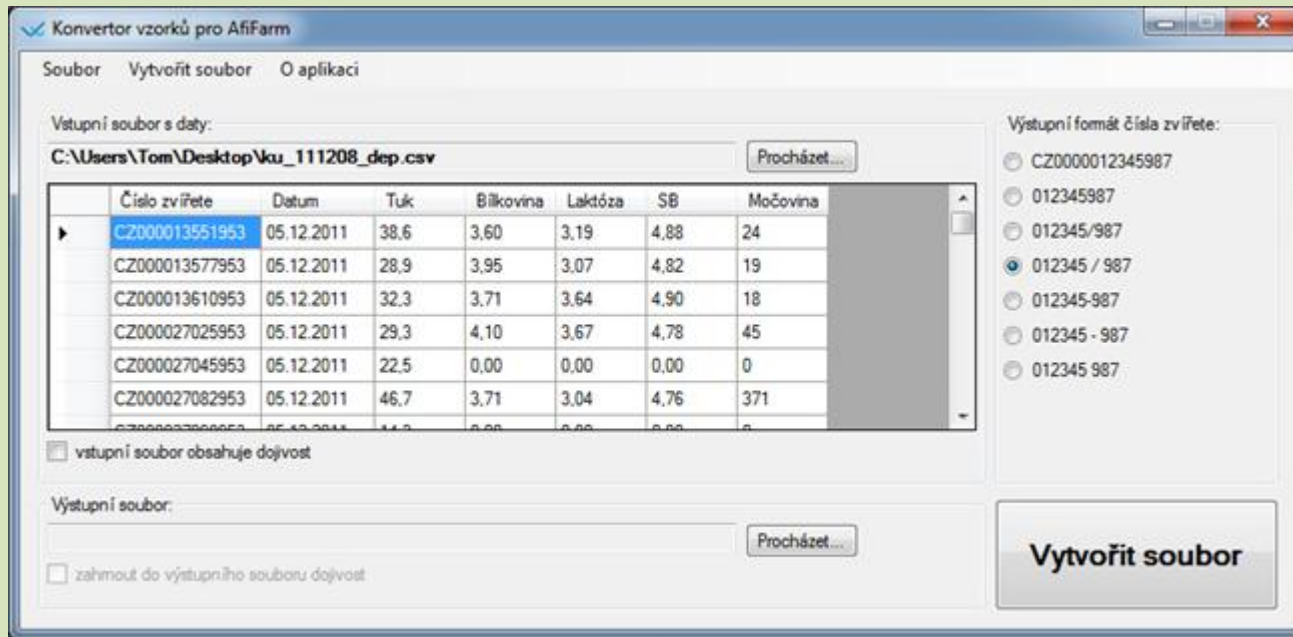
nebo:

***Číslo krávy;Datum kontroly;Dojivost (kg);Tuk (%);Bílkovina (%);Laktóza (%);SB (tis./ml);
CZ000123456987;19.05.2008;38,6;5,12;3,07;4,49;3546;0;***

V případě druhé varianty, kdy je v souboru obsažena také hodnota dojivosti, je nutné v aplikaci zaškrtnout položku "vstupní soubor obsahuje dojivost".

Import (2) – načtení dat

Případné řádky v jiném formátu aplikace při zpracování automaticky ignoruje. Pokud se v souboru nacházejí nějaká data ve stanoveném formátu, zobrazí se v aplikaci tabulkový náhled hodnot.



Import (3) – formát čísla zvířete

Aplikace umožňuje zvolit několik výstupního formátů registračního čísla zvířete:

- ***CZ000012345987***
- ***012345987***
- ***012345-987***
- ***012345/987***
- ***012345 – 987***
- ***012345 / 987***
- ***012345 987***

Číslo zvířete je nutné zvolit v takovém tvaru, který odpovídá formátu registračních čísel, pod kterými jsou zvířata evidována v databázi AfiFarm.

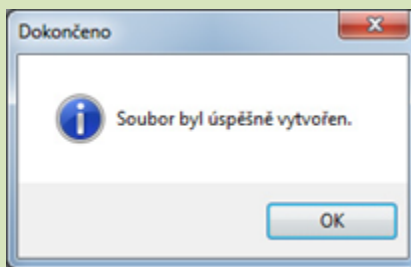
Pro správný chod je nutné, aby byl u všech zvířat v databázi AfiFarm dodržen jednotný formát registračních čísel!

Import (4) – spuštění importu

Následně je nutné zvolit umístění pro výstupní soubor. Jako výchozí adresář pro umístění souboru je nabízen adresář C:\AFIFARM\DATA\MS (doporučený adresář aplikace AfiFarm).

Samotné zpracování se zahájí stisknutím tlačítka **Vytvořit soubor**.

O dokončení se zobrazí informační okno.



Import (5) – výstupní soubor

Ve výstupním souboru jsou data uvedena v následujícím pořadí:

- **Milk Test Date (datum)**
- **Registration Number (číslo zvířete)**
- **Butterfat Percent (tuk)**
- **Protein Percent (bílkovina)**
- **Lactose Percent (laktóza)**
- **SCC (SB)**
- **Urea (močovina)**
- **Yeld (dojivost)**

Import (5) – výstupní soubor

Poslední sloupec (dojivost) obsahuje výstupní soubor pouze v případě, že je zatržena položka "zahrnout do výstupního souboru dojivost". Tato položka je v aplikaci dostupná pouze v případě, že dojivost obsahuje také vstupní soubor.

V AfiFarmu je potom nutné nastavit importované sloupce v tomto výše uvedeném pořadí! Sloupec Yeld (dojivost) musí být vždy uveden na konci seznamu!

Konec

